


Iskola az interneten

**ÉLMÉNYFELDOLGOZÓ ÉS REFLEXIÓS
MUNKAFÜZET
A TANTERMEN KÍVÜLI DIGITÁLIS
MUNKARENDHEZ
ALSÓ TAGOZATOSOK SZÁMÁRA**



Hogyan használjuk ezt a munkafüzetet?

Módszertani leírás tanárok és szülők számára

A digitális munkarendre történt átállás során az alsó tagozatosoknál váratlanul felgyorsult az online világgal történő ismerkedés. Számos új alkalmazással és tevékenységgel ismerkedtek meg gyerekek az ajánlottnál hamarabb, és gyorsabban. Az új élmények feldolgozásában, elhelyezésében kíván segítséget nyújtani ez a kis munkafüzet.

Használatát a következő módon ajánljuk: a tanár adja ki a munkafüzetet a csoport minden tagjának. A gyerekek otthon, részben önállóan, részben szülői segítséggel oldják meg azt. A szülő feladata, hogy magyarázzon, értelmezzen, vagy egyszerűen csak beszélgessen a gyermekével a kérdésekkel, feladatokkal kapcsolatban. A munkafüzet nyomtatás nélkül is használható, a rajzokat, feladatokat külön lapra vagy a füzetbe is el lehet készíteni.

Az otthoni munkát lehetőség szerint kövesse a tanárral, osztálytársakkal is közös feldolgozás, amely a gyerekeknek lehetőséget ad az élmények megosztására, a tanár számára pedig visszajelzést ad az online oktatás hatékonyságáról, a gyerekek internet-értéséről, tudatosságáról is.

Kérjük, segítsék munkánkat azzal, hogy amennyiben használják ezt a munkafüzetet, visszajelzést küldenek az info@televele.hu emailcímre.

Jó munkát!



Televele Médiapedagógiai Műhely Egyesület
<http://televele.hu>

AZ ONLINE TANULÁS ESZKÖZEI

1. Karikázd be, milyen digitális eszközt használsz az online tanulás során! Többet is bejelölhetsz!



asztali számítógép



laptop



tablet, iPad



okostelefon

2. Milyen kiegészítő eszközöket használsz? Karikázd be, és írd le a nevüket!



.....

3. Válaszolj a kérdésekre!

Melyik eszközön a legkönnyebb feladatot megoldani? Miért?

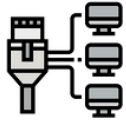
.....
.....

Miért hasznos eszköz a fülhallgató?

.....
.....

AZ ONLINE TANULÁS ÉS AZ INTERNET

4. Hogyan kapcsolódsz az internetre? Karikázd be! Többet is bejelölhatsz!



kábelen keresztül

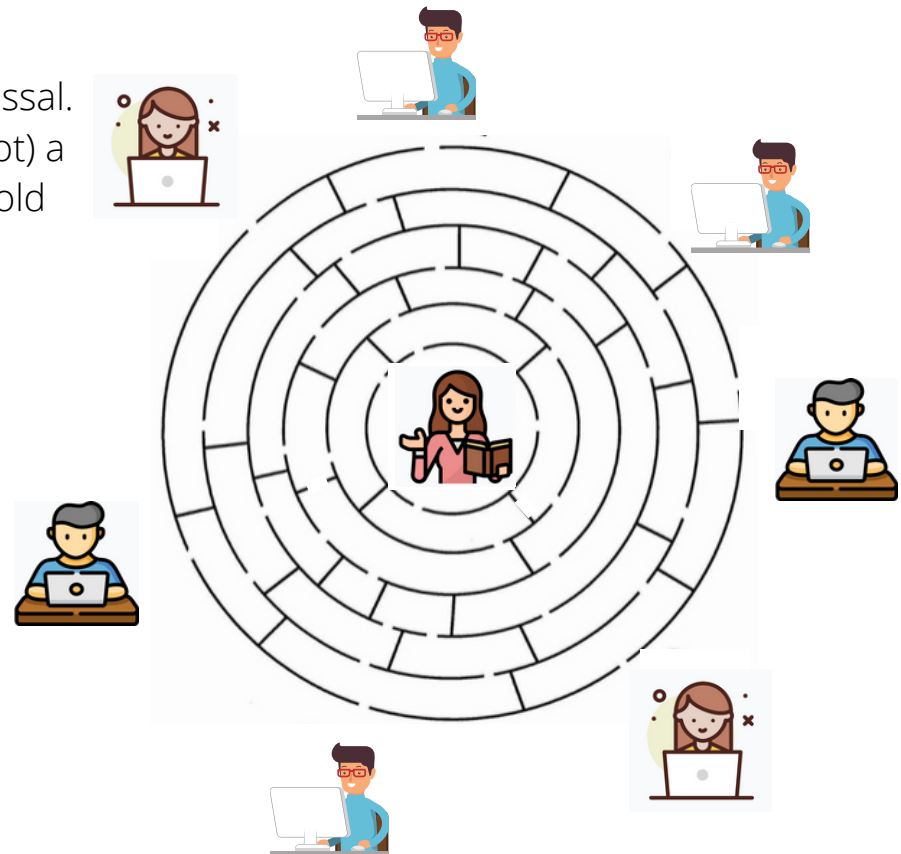


wifin



mobilinterneten

5. A világhálón sokan vannak összekapcsolódva egymással. Vezesd a labirintusban a vonalat (az internetkapcsolatot) a tanárnő és a gyerekek között, és a gyerekeket is kapcsold össze. Vigyázz, idegeneket ne vegyél fel a csoportba!



AZ ONLINE TANULÁS KÖRÜLMÉNYEI

6. Rajzold le magad, ahogy online tanulsz!

7. Írj le három új dolgot, amit megtanultál az online tanulás közben!
(például: mozgó képecskét (animált gifet) küldeni, feltölteni a feladatot az online osztályterembe, belépni a vidóhívásba)

.....
.....
.....


ALKALMAZÁSOK, TEVÉKENYSÉGEK

8. Milyen programokat, alkalmazásokat használsz? Rajzold a használt alkalmazások ikonját és írd a nevüket a képernyőre!

Virtuális tanterem: ahol a feladatokat kapom és töltöm fel: Google Classroom, Teams, Kréta....

Játékok, feladatok, gyakorlás:
Okosdoboz, wordWall, Genially, Mozaweb....

Beszélgetés, videócsevegés, online órák: Zoom, Google Meet, Teams, Messenger, Viber, Skype...



9. Válaszolj a kérdésekre!

Melyik alkalmazás a kedvenced, és miért?

.....


Melyik a legviccesebb, és miért?

.....

AZ ONLINE LÁBNYOMOM

10. Olvasd el a szöveget! Színezd ki a lábnyomot azokra a honlapokra, alkalmazásokra jellemző színekkel, amelyekben már „nyomot hagytál”!

Biztosan veletek is előfordult már, hogy homokban, puha talajon, vízparton járva saját, egy ideig még jól látható lábnyomaitokat fürkésztétek. Az interneten ugyanilyen, bár nem látható nyomokat hagyunk: minden tevékenységünk (miket néztünk, hová kattintottunk, mit írtunk le) megmarad. Ezért mindig oda kell figyelnünk, hová kattintunk, mit írunk le, milyen képet küldünk.



Ezeket az adatokat nem adom meg nyilvánosan, csak a virtuális tanteremben:

teljes név
pontos születési dátum
lakcím
szülők neve, munkahelye

Senkinek sem árulom el:
jelszó

11. Miért ezeket választottad? Ki vagy mi van a profilképeden, és miért? Beszéljess róla valakivel!

Felhasználónevem:


Email-címem: _____@_____ . _____

Profilképem:


BESZÉLGETÉS, ÉRZÉSEINK

12. Fontos, hogy érzéseinket, gondolatainkat is meg tudjuk osztani, az interneten is. Karikázd be az emoji-t, amelyik jellemzi az érzéseidet!

a.) a koronavírussal kapcsolatban?



b.) az iskola hiányával kapcsolatban?



c.) az otthon tanulással kapcsolatban?

